

Les parents et les transports domicile-établissement scolaire

Sondage IFOP - Eco CO2 septembre 2020



En période scolaire, plus de **26 millions de trajets domicile-établissement scolaire** sont réalisés **chaque jour** en France par les élèves, les enseignants et les personnels* des écoles maternelles, élémentaires, collèges et lycées.

Quels modes de transport les élèves utilisent-ils majoritairement ?

La voiture
(à usage individuel)
30%



Le bus
19%



Le car scolaire
18%



Le vélo
2%




La marche
à pied
25%

Le covoiturage
1%

Quels sont les critères de choix des moyens de transport ?

97% sécurité
de l'enfant



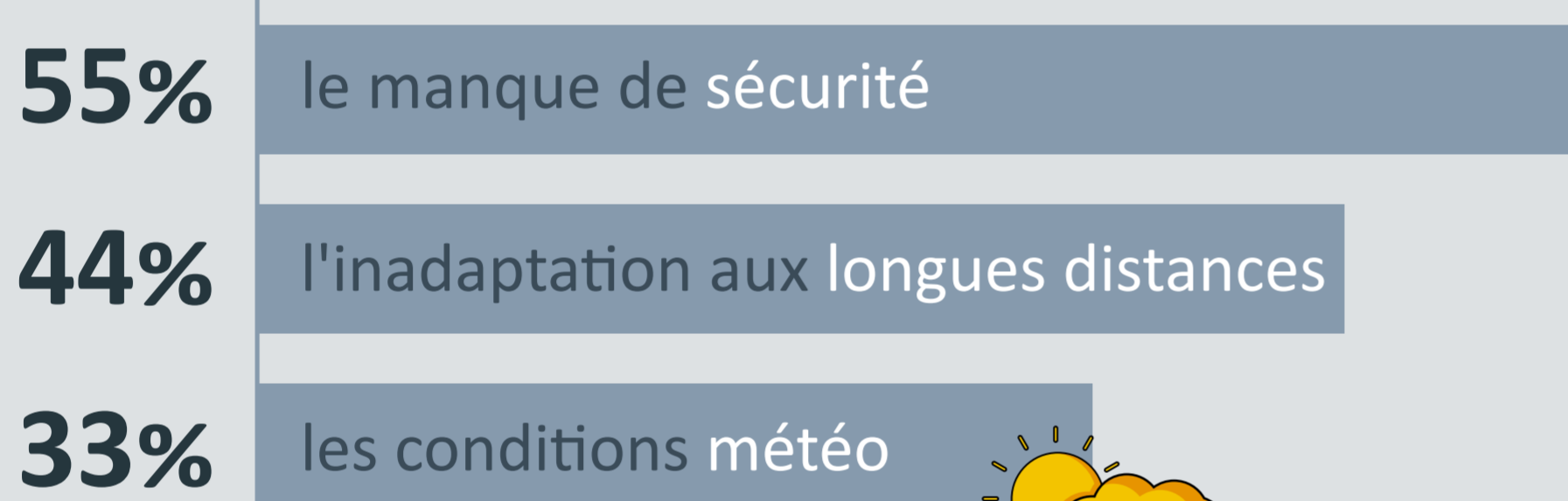
91% rapidité du mode
de transport



84% coût du mode de
transport

La mobilité active

quels sont les principaux freins ?
cités par les parents.



et les principales motivations ?
citées par les parents.

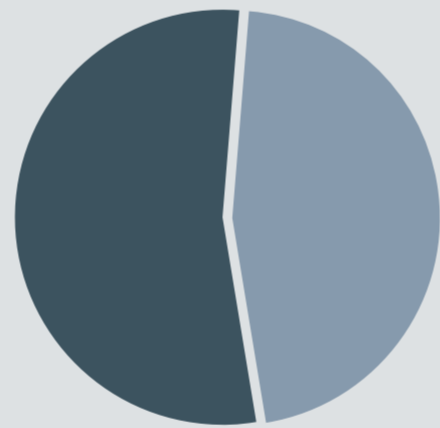
49%
limiter les
émissions de CO₂
et la pollution



44%
encourager les élèves
à l'exercice physique

Quel transport scolaire les pouvoirs publics doivent-ils faciliter ?

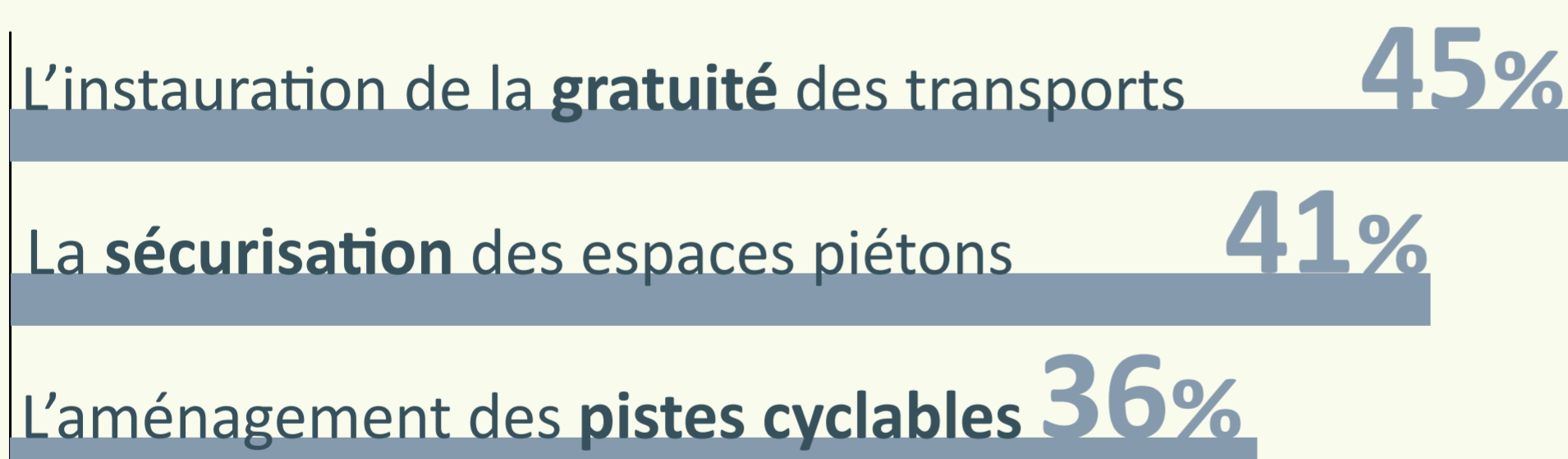
54%
l'utilisation des « mobilités actives »
(vélo, marche, trottinette...)



46%
l'utilisation des modes de transport
traditionnels (bus, voiture)

Quelles mesures prioritaires pour le transport scolaire ?

citées par les parents



Des parents intéressés !

76%

des parents se déclarent prêts à **participer** à des concertations pour l'**amélioration des déplacements autour de l'établissement scolaire** de leur enfant.



Un sondage IFOP pour Eco CO2, porteur du programme national d'écomobilité scolaire, MOBY.

Sondage IFOP mené du 25 août au 1er septembre 2020, auprès de 1001 parents ayant au moins un enfant scolarisé à l'école, au collège ou au lycée (échantillon représentatif de la population française).

moby-ecomobilite.fr

* <https://www.education.gouv.fr/les-chiffres-cles-du-systeme-educatif-6515>